


Cables de PUR en espiral de color negro



Datos técnicos

- **Rango de temperatura**
-25°C a +70°C
- **Tensión nominal**
H05BQ-F U₀/U 300/500 V
H07BQ-F U₀/U 450/750 V
- **Tensión de prueba**
H05BQ-F 2000 V
H07BQ-F 2500 V
- **Radio de expansión** 1:4
- **Extremos rectos**
en cada lado 200 mm

Aplicación

- Construcción de maquinaria
- Herramientas eléctricas
- Industria de la construcción
- Equipo manual
- Equipo de entretenimiento
- Dispositivos médicos
- Instrumentos de medición
- Cortinas metálicas enrollables

Estructura

- Conductor desnudo de cobre, para DIN VDE 0295 cl.5, hilo fino, BS 6360 cl.5, IEC 60228 cl.5
- Aislamiento del conductor de caucho
- Identificación del conductor según DIN VDE 0293-308
- Conductor VE-AM, 3 conductores y más
- Cubierta exterior de PUR
- Color de cubierta negro

Nota

- Longitudes de espiral cerrada máx. hasta 5000 mm, posibles bajo pedido.
- También en construcción axial
- Los tamaños de AWG son valores equivalentes aproximados. La sección transversal real se expresa en mm².

Nº Ref. negro	Sección mm ²	Longitud espiral retraída (WL en mm)	Ø cable aprox. mm	Ø exterior espiral aprox. mm	Índice de cobre kg / 1000 un.	N.º AWG
86303	2 x 0,75	500	6,5	23,0	77,8	18
86306	2 x 0,75	1000	6,5	23,0	149,8	18
86308	2 x 0,75	1400	6,5	23,0	207,4	18
86311	2 x 0,75	2000	6,5	23,0	293,8	18
86315	2 x 0,75	3000	6,5	23,0	437,8	18
86319	3 G 0,75	500	7,1	25,2	116,7	18
86322	3 G 0,75	1000	7,1	25,2	224,7	18
86324	3 G 0,75	1400	7,1	25,2	311,1	18
86327	3 G 0,75	2000	7,1	25,2	440,6	18
86331	3 G 0,75	3000	7,1	25,2	656,6	18
86335	4 G 0,75	500	7,9	28,8	156,6	18
86338	4 G 0,75	1000	7,9	28,8	301,6	18
86340	4 G 0,75	1400	7,9	28,8	417,6	18
86343	4 G 0,75	2000	7,9	28,8	591,6	18
86347	4 G 0,75	3000	7,9	28,8	881,6	18
86351	5 G 0,75	500	8,6	31,2	194,4	18
86354	5 G 0,75	1000	8,6	31,2	374,4	18
86356	5 G 0,75	1400	8,6	31,2	518,4	18
86359	5 G 0,75	2000	8,6	31,2	734,4	18
86363	5 G 0,75	3000	8,6	31,2	1094,4	18
86367	2 x 1,0	500	6,8	24,6	103,7	17
86370	2 x 1,0	1000	6,8	24,6	199,7	17
86372	2 x 1,0	1400	6,8	24,6	276,5	17
86375	2 x 1,0	2000	6,8	24,6	391,7	17
86379	2 x 1,0	3000	6,8	24,6	583,7	17
84903	3 G 1,0	500	7,2	26,4	156,6	17
84906	3 G 1,0	1000	7,2	26,4	301,6	17
84908	3 G 1,0	1400	7,2	26,4	417,6	17
84911	3 G 1,0	2000	7,2	26,4	591,6	17
84915	3 G 1,0	3000	7,2	26,4	881,6	17
86383	4 G 1,0	500	7,8	28,6	207,4	17
86386	4 G 1,0	1000	7,8	28,6	399,4	17
86388	4 G 1,0	1400	7,8	28,6	553,0	17
86391	4 G 1,0	2000	7,8	28,6	783,4	17
86395	4 G 1,0	3000	7,8	28,6	1167,4	17
86399	5 G 1,0	500	9,0	32,0	259,2	17
86402	5 G 1,0	1000	9,0	32,0	499,2	17
86404	5 G 1,0	1400	9,0	32,0	691,2	17
86407	5 G 1,0	2000	9,0	32,0	979,2	17
86411	5 G 1,0	3000	9,0	32,0	1459,2	17

Continuación ►


Cables de PUR en espiral de color negro

Nº Ref. negro	Sección mm ²	Longitud espiral retraída (WL en mm)	Ø cable aprox. mm	Ø exterior espiral aprox. mm	Índice de cobre kg / 1000 un.	N.º AWG
86415	7 G 1,0	500	11,1	39,0	361,8	17
86418	7 G 1,0	1000	11,1	39,0	696,8	17
86420	7 G 1,0	1400	11,1	39,0	964,8	17
86423	7 G 1,0	2000	11,1	39,0	1366,8	17
86427	7 G 1,0	3000	11,1	39,0	2036,8	17
86463	2 x 1,5	500	8,5	30,0	156,6	16
86466	2 x 1,5	1000	8,5	30,0	301,6	16
86468	2 x 1,5	1400	8,5	30,0	417,6	16
86471	2 x 1,5	2000	8,5	30,0	591,6	16
86475	2 x 1,5	3000	8,5	30,0	881,6	16
84919	3 G 1,5	500	8,9	32,8	232,2	16
84922	3 G 1,5	1000	8,9	32,8	447,2	16
84924	3 G 1,5	1400	8,9	32,8	619,2	16
84927	3 G 1,5	2000	8,9	32,8	877,2	16
84931	3 G 1,5	3000	8,9	32,8	1307,2	16
84951	5 G 1,5	500	10,9	38,8	388,8	16
84954	5 G 1,5	1000	10,9	38,8	748,8	16
84956	5 G 1,5	1400	10,9	38,8	1036,8	16
84959	5 G 1,5	2000	10,9	38,8	1468,8	16
84963	5 G 1,5	3000	10,9	38,8	2188,8	16
84967	7 G 1,5	500	12,2	46,4	545,4	16
84970	7 G 1,5	1000	12,2	46,4	1050,4	16
84972	7 G 1,5	1400	12,2	46,4	1454,1	16
84975	7 G 1,5	2000	12,2	46,4	2060,4	16
84979	7 G 1,5	3000	12,2	46,4	3070,4	16
86479	3 G 2,5	500	10,6	38,2	388,8	14
86482	3 G 2,5	1000	10,6	38,2	748,8	14
86484	3 G 2,5	1400	10,6	38,2	1036,8	14
86487	3 G 2,5	2000	10,6	38,2	1468,8	14
86491	3 G 2,5	3000	10,6	38,2	2188,8	14

Cambios técnicos reservados.



Cables de PUR en espiral de color naranja



Datos técnicos

- **Rango de temperatura**
-25°C a +70°C
- **Tensión nominal**
H05BQ-F: 300/500 V
H07BQ-F: 450/750 V
- **Tensión de prueba**
2000/2500 V
- **Radio de expansión** 1:4
- **Extremos rectos**
en cada lado 200 mm

Aplicación

- Construcción de maquinaria
- Herramientas eléctricas
- Industria de la construcción
- Equipo manual
- Equipo de entretenimiento
- Dispositivos médicos
- Instrumentos de medición
- Cortinas metálicas enrollables

Estructura

- Conductor desnudo de cobre, para DIN VDE 0298 cl.5, hilo fino, BS 6360 cl.5, IEC 60228 cl.5
- Aislamiento del conductor de caucho
- Identificación del conductor según DIN VDE 0293
- Conductor VE-AM, 3 conductores y más
- Cubierta exterior de PUR
- Color de cubierta naranja

Nota

- Largos de espiral cerrada máx. hasta 5000 mm, posibles sobre pedido.
- También en construcción axial
- Los tamaños de AWG son valores equivalentes aproximados. La sección transversal real se expresa en mm².

Nº Ref. naranja	Sección mm ²	Longitud espiral retraída (WL en mm)	Ø cable aprox. mm	Ø exterior espiral aprox. mm	Índice de cobre kg / 1000 un.	N.º AWG
85221	2 x 0,75	300	6,5	23,0	59,0	18
85357	2 x 1,5	300	8,5	30,0	98,6	16
85223	2 x 0,75	500	6,5	23,0	77,8	18
85359	2 x 1,5	500	8,5	30,0	156,6	16
85226	2 x 0,75	1000	6,5	23,0	149,8	18
85362	2 x 1,5	1000	8,5	30,0	301,6	16
85229	2 x 0,75	1500	6,5	23,0	221,8	18
85365	2 x 1,5	1500	8,5	30,0	446,6	16
85236	2 x 0,75	3000	6,5	23,0	437,8	18
85372	2 x 1,5	3000	8,5	30,0	881,6	16
85238	3 G 0,75	300	7,1	25,2	73,5	18
85374	3 G 1,5	300	8,9	32,8	146,2	16
85240	3 G 0,75	500	7,1	25,2	116,7	18
85376	3 G 1,5	500	8,9	32,8	232,2	16
85243	3 G 0,75	1000	7,1	25,2	224,7	18
85379	3 G 1,5	1000	8,9	32,8	447,2	16
85246	3 G 0,75	1500	7,1	25,2	332,6	18
85382	3 G 1,5	1500	8,9	32,8	662,2	16
85253	3 G 0,75	3000	7,1	25,2	656,6	18
85389	3 G 1,5	3000	8,9	32,8	1307,2	16
85255	4 G 0,75	300	7,9	28,8	98,6	18
85408	5 G 1,5	300	10,9	38,8	244,8	16
85257	4 G 0,75	500	7,9	28,8	156,6	18
85410	5 G 1,5	500	10,9	38,8	388,8	16
85260	4 G 0,75	1000	7,9	28,8	301,6	18
85413	5 G 1,5	1000	10,9	38,8	748,8	16
85263	4 G 0,75	1500	7,9	28,8	446,6	18
85416	5 G 1,5	1500	10,9	38,8	1108,8	16
85270	4 G 0,75	3000	7,9	28,8	881,6	18
85423	5 G 1,5	3000	10,9	38,8	2188,8	16
85272	5 G 0,75	300	8,6	31,2	122,4	18
85425	7 G 1,5	300	12,6	46,4	343,4	16
85274	5 G 0,75	500	8,6	31,2	194,4	18
85427	7 G 1,5	500	12,6	46,4	545,4	16
85277	5 G 0,75	1000	8,6	31,2	374,4	18
85430	7 G 1,5	1000	12,6	46,4	1050,4	16
85280	5 G 0,75	1500	8,6	31,2	554,4	18
85433	7 G 1,5	1500	12,6	46,4	1555,4	16
85287	5 G 0,75	3000	8,6	31,2	1094,4	18
85440	7 G 1,5	3000	12,6	46,4	3070,4	16

Continuación ►


Cables de PUR en espiral de color naranja

Nº Ref. naranja	Sección mm ²	Longitud espiral retraída (WL en mm)	Ø cable aprox. mm	Ø exterior espiral aprox. mm	Índice de cobre kg / 1000 un.	N.º AWG
85289	2 x 1,0	300	6,8	24,6	65,3	17
85442	12 G 1,5	300	16,6	65,2	588,2	16
85291	2 x 1,0	500	6,8	24,6	103,7	17
85444	12 G 1,5	500	16,6	65,2	934,2	16
85294	2 x 1,0	1000	6,8	24,6	199,7	17
85447	12 G 1,5	1000	16,6	65,2	1799,2	16
85297	2 x 1,0	1500	6,8	24,6	295,7	17
85450	12 G 1,5	1500	16,6	65,2	2664,2	16
85304	2 x 1,0	3000	6,8	24,6	583,7	17
85457	12 G 1,5	3000	16,6	65,2	5259,2	16
85306	3 G 1,0	300	7,2	26,4	98,6	17
85459	3 G 2,5	300	10,6	38,2	244,8	14
85308	3 G 1,0	500	7,2	26,4	156,6	17
85461	3 G 2,5	500	10,6	38,2	388,8	14
85311	3 G 1,0	1000	7,2	26,4	301,6	17
85464	3 G 2,5	1000	10,6	38,2	748,8	14
85314	3 G 1,0	1500	7,2	26,4	446,6	17
85467	3 G 2,5	1500	10,6	38,2	1108,8	14
85321	3 G 1,0	3000	7,2	26,4	881,6	17
85474	3 G 2,5	3000	10,6	38,2	2188,8	14
85323	4 G 1,0	300	7,8	28,6	130,6	17
85493	5 G 2,5	300	13,2	48,4	408,0	14
85325	4 G 1,0	500	7,8	28,6	207,4	17
85495	5 G 2,5	500	13,2	48,4	648,0	14
85328	4 G 1,0	1000	7,8	28,6	399,4	17
85498	5 G 2,5	1000	13,2	48,4	1248,0	14
85331	4 G 1,0	1500	7,8	28,6	591,4	17
85501	5 G 2,5	1500	13,2	48,4	1848,0	14
85338	4 G 1,0	3000	7,8	28,6	1167,4	17
85508	5 G 2,5	3000	13,2	48,4	3648,0	14
85340	5 G 1,0	300	9,0	32,0	163,2	17
85342	5 G 1,0	500	9,0	32,0	259,2	17
85345	5 G 1,0	1000	9,0	32,0	499,2	17
85348	5 G 1,0	1500	9,0	32,0	739,2	17
85355	5 G 1,0	3000	9,0	32,0	1459,2	17

Cambios técnicos reservados.



Cables de PUR en espiral para electrónicos, sin pantalla



Datos técnicos

- **Rango de temperatura**
-25°C a +70°C
- **Tensión nominal**
hasta 0.14 mm² 300 V
desde 0.25 mm² 500 V
- **Tensión de prueba**
1000 V
- **Radio de expansión** 1:4
- **Extremos rectos**
en cada lado 200 mm

Aplicación

- Equipo manual
- Equipo de entretenimiento
- Dispositivos médicos
- Instrumentos de medición
- Cortinas metálicas enrollables
- En todos los ámbitos en los que se utilizan cables de baja corriente

Estructura

- Conductor de cobre desnudo, de acuerdo con DIN VDE 0295 cl.6, hilo extrafino, BS 6360 cl.6, IEC 60228 cl.6
- Aislamiento del conductor de TPE-E
- Identificación del conductor según DIN 47100
- Conductores trenzados en capas
- Cubierta exterior de PUR
- Color negro

Nota

- Largos de espiral cerrada máx. hasta 5000 mm, posibles sobre pedido.
- También en construcción axial
- Los tamaños de AWG son valores equivalentes aproximados. La sección transversal real se expresa en mm².

N.º Ref. negro	Sección mm ²	Longitud espiral retraída (WL en mm)	Ø cable aprox. mm	Ø exterior espiral aprox. mm	Índice de cobre kg / 1000 un.	N.º AWG
85550	2 x 0,14	300	3,5	13,0	9,2	26
85551	2 x 0,14	400	3,5	13,0	11,9	26
85552	2 x 0,14	500	3,5	13,0	15,6	26
85555	2 x 0,14	1000	3,5	13,0	28,1	26
85566	4 x 0,14	300	4,0	14,0	18,4	26
85567	4 x 0,14	400	4,0	14,0	23,8	26
85568	4 x 0,14	500	4,0	14,0	29,2	26
85571	4 x 0,14	1000	4,0	14,0	56,2	26
85574	5 x 0,14	300	4,4	15,8	22,8	26
85575	5 x 0,14	400	4,4	15,8	29,5	26
85576	5 x 0,14	500	4,4	15,8	36,2	26
85579	5 x 0,14	1000	4,4	15,8	69,7	26
85582	6 x 0,14	300	4,9	17,8	27,5	26
85583	6 x 0,14	400	4,9	17,8	36,7	26
85584	6 x 0,14	500	4,9	17,8	43,8	26
85587	6 x 0,14	1000	4,9	17,8	84,2	26
85590	7 x 0,14	300	5,2	18,4	32,0	26
85591	7 x 0,14	400	5,2	18,4	42,4	26
85592	7 x 0,14	500	5,2	18,4	50,8	26
85595	7 x 0,14	1000	5,2	18,4	97,8	26
85598	8 x 0,14	300	5,4	19,8	36,7	26
85599	8 x 0,14	400	5,4	19,8	47,5	26
85600	8 x 0,14	500	5,4	19,8	58,3	26
85603	8 x 0,14	1000	5,4	19,8	112,3	26
85638	2 x 0,25	300	3,9	13,8	16,3	24
85639	2 x 0,25	400	3,9	13,8	21,1	24
85640	2 x 0,25	500	3,9	13,8	25,9	24
85643	2 x 0,25	1000	3,9	13,8	49,9	24
85654	4 x 0,25	300	4,6	17,2	36,7	24
85655	4 x 0,25	400	4,6	17,2	42,2	24
85656	4 x 0,25	500	4,6	17,2	51,8	24
85659	4 x 0,25	1000	4,6	17,2	99,8	24
85662	5 x 0,25	300	5,4	19,8	40,8	24
85663	5 x 0,25	400	5,4	19,8	52,8	24
85664	5 x 0,25	500	5,4	19,8	64,8	24
85667	5 x 0,25	1000	5,4	19,8	124,8	24
85670	6 x 0,25	300	5,5	20,0	48,9	24
85671	6 x 0,25	400	5,5	20,0	63,4	24
85672	6 x 0,25	500	5,5	20,0	77,8	24
85675	6 x 0,25	1000	5,5	20,0	149,8	24

Continuación ►

Cables de PUR en espiral para electrónicos, sin pantalla

N° Ref. negro	Sección mm ²	Longitud espiral retraída (WL en mm)	Ø cable aprox. mm	Ø exterior espiral aprox. mm	Índice de cobre kg / 1000 un.	N.º AWG
85686	8 x 0,25	300	6,4	23,8	65,3	24
85687	8 x 0,25	400	6,4	23,8	84,5	24
85688	8 x 0,25	500	6,4	23,8	103,7	24
85691	8 x 0,25	1000	6,4	23,8	199,7	24
85702	12 x 0,25	300	6,9	24,8	97,9	24
85703	12 x 0,25	400	6,9	24,8	126,7	24
85704	12 x 0,25	500	6,9	24,8	155,5	24
85707	12 x 0,25	1000	6,9	24,8	299,5	24
85726	2 x 0,5	300	4,6	16,2	32,6	20
85727	2 x 0,5	400	4,6	16,2	42,3	20
85728	2 x 0,5	500	4,6	16,2	51,8	20
85731	2 x 0,5	1000	4,6	16,2	99,8	20
85742	4 x 0,5	300	5,0	18,0	65,3	20
85743	4 x 0,5	400	5,0	18,0	84,5	20
85744	4 x 0,5	500	5,0	18,0	103,7	20
85747	4 x 0,5	1000	5,0	18,0	201,8	20
85758	6 x 0,5	300	6,2	22,4	97,9	20
85759	6 x 0,5	400	6,2	22,4	126,7	20
85760	6 x 0,5	500	6,2	22,4	155,5	20
85763	6 x 0,5	1000	6,2	22,4	299,5	20
85774	8 x 0,5	300	7,4	26,8	130,6	20
85775	8 x 0,5	400	7,4	26,8	169,0	20
85776	8 x 0,5	500	7,4	26,8	207,4	20
85779	8 x 0,5	1000	7,4	26,8	399,4	20
85790	12 x 0,5	300	8,2	29,4	195,8	20
85791	12 x 0,5	400	8,2	29,4	254,3	20
85792	12 x 0,5	500	8,2	29,4	311,1	20
85795	12 x 0,5	1000	8,2	29,4	599,1	20

Cambios técnicos reservados.

Cables de PUR en espiral para electrónicos, apantallado



Datos técnicos

- **Rango de temperatura**
-25°C a +70°C
- **Tensión nominal**
hasta 0.14 mm² 300 V
desde 0.25 mm² 500 V
- **Tensión de prueba**
2000 V
- **Radio de expansión** 1:4
- **Extremos rectos**
en cada lado 200 mm

Aplicación

- Equipo manual
- Equipo de entretenimiento
- Dispositivos médicos
- Instrumentos de medición
- Cortinas metálicas enrollables
- En todos los ámbitos en los que se utilizan cables de baja corriente

Estructura

- Conductor de cobre desnudo, de acuerdo con DIN VDE 0295 cl.6, hilo extrafino, BS 6360 cl.6, IEC 60228 cl.6
- Aislamiento del conductor de TPE-E
- Identificación del conductor según DIN 47100
- Conductores trenzados en capas
- Apantallamiento total
- Cubierta exterior de PUR
- Color de cubierta negro

Nota

- Largos de espiral cerrada máx. hasta 5000 mm, posibles sobre pedido.
- También en construcción axial
- Los tamaños de AWG son valores equivalentes aproximados. La sección transversal real se expresa en mm².

Nº Ref. negro	Sección mm ²	Longitud espiral retraída (WL en mm)	Ø cable aprox. mm	Ø exterior espiral aprox. mm	Índice de cobre kg / 1000 un.	N.º AWG
85900	2 x 0,14	300	3,8	13,6	30,6	26
85901	2 x 0,14	400	3,8	13,6	39,6	26
85902	2 x 0,14	500	3,8	13,6	48,6	26
85905	2 x 0,14	1000	3,8	13,6	93,6	26
600154	3 x 0,14	300	4,1	15,2	44,2	26
600155	3 x 0,14	400	4,1	15,2	55,8	26
600156	3 x 0,14	500	4,1	15,2	67,5	26
600157	3 x 0,14	1000	4,1	15,2	135,0	26
85916	4 x 0,14	300	4,6	16,2	47,6	26
85917	4 x 0,14	400	4,6	16,2	61,6	26
85918	4 x 0,14	500	4,6	16,2	75,6	26
85921	4 x 0,14	1000	4,6	16,2	145,6	26
85924	5 x 0,14	300	4,6	17,2	54,4	26
85925	5 x 0,14	400	4,6	17,2	70,4	26
85926	5 x 0,14	500	4,6	17,2	86,4	26
85929	5 x 0,14	1000	4,6	17,2	166,4	26
85932	6 x 0,14	300	5,2	19,4	64,6	26
85933	6 x 0,14	400	5,2	19,4	83,6	26
85934	6 x 0,14	500	5,2	19,4	102,6	26
85937	6 x 0,14	1000	5,2	19,4	197,6	26
85940	7 x 0,14	300	5,5	20,0	68,0	26
85941	7 x 0,14	400	5,5	20,0	88,0	26
85942	7 x 0,14	500	5,5	20,0	108,0	26
85945	7 x 0,14	1000	5,5	20,0	208,0	26
85948	8 x 0,14	300	5,6	20,2	74,8	26
85949	8 x 0,14	400	5,6	20,2	96,8	26
85950	8 x 0,14	500	5,6	20,2	118,8	26
85953	8 x 0,14	1000	5,6	20,2	228,8	26
85980	2 x 0,25	300	4,5	16,0	51,0	24
85981	2 x 0,25	400	4,5	16,0	66,0	24
85982	2 x 0,25	500	4,5	16,0	81,0	24
85985	2 x 0,25	1000	4,5	16,0	156,0	24
85988	4 x 0,25	300	5,0	18,0	74,8	24
85989	4 x 0,25	400	5,0	18,0	96,8	24
85990	4 x 0,25	500	5,0	18,0	118,8	24
85993	4 x 0,25	1000	5,0	18,0	228,8	24
85996	5 x 0,25	300	5,4	19,8	85,0	24
85997	5 x 0,25	400	5,4	19,8	110,0	24
85998	5 x 0,25	500	5,4	19,8	135,0	24
86001	5 x 0,25	1000	5,4	19,8	260,0	24

Continuación ►

Cables de PUR en espiral para electrónicos, apantallado

Nº Ref. negro	Sección mm ²	Longitud espiral retraída (WL en mm)	Ø cable aprox. mm	Ø exterior espiral aprox. mm	Índice de cobre kg / 1000 un.	N.º AWG
86004	6 x 0,25	300	5,7	20,4	102,0	24
86005	6 x 0,25	400	5,7	20,4	132,0	24
86006	6 x 0,25	500	5,7	20,4	162,0	24
86009	6 x 0,25	1000	5,7	20,4	312,0	24
86012	8 x 0,25	300	6,5	23,0	119,0	24
86013	8 x 0,25	400	6,5	23,0	154,0	24
86014	8 x 0,25	500	6,5	23,0	189,0	24
86017	8 x 0,25	1000	6,5	23,0	364,0	24
86020	12 x 0,25	300	7,1	26,2	170,0	24
86021	12 x 0,25	400	7,1	26,2	220,0	24
86022	12 x 0,25	500	7,1	26,2	270,0	24
86025	12 x 0,25	1000	7,1	26,2	520,0	24
86036	2 x 0,5	300	5,5	20,0	78,2	20
86037	2 x 0,5	400	5,5	20,0	101,2	20
86038	2 x 0,5	500	5,5	20,0	124,2	20
86041	2 x 0,5	1000	5,5	20,0	239,2	20
86044	4 x 0,5	300	5,8	21,6	153,0	20
86045	4 x 0,5	400	5,8	21,6	198,0	20
86046	4 x 0,5	500	5,8	21,6	243,0	20
86049	4 x 0,5	1000	5,8	21,6	448,0	20
86052	6 x 0,5	300	7,0	26,0	231,2	20
86053	6 x 0,5	400	7,0	26,0	299,2	20
86054	6 x 0,5	500	7,0	26,0	367,2	20
86057	6 x 0,5	1000	7,0	26,0	707,2	20
86060	8 x 0,5	300	8,0	29,0	289,0	20
86061	8 x 0,5	400	8,0	29,0	374,0	20
86062	8 x 0,5	500	8,0	29,0	459,0	20
86065	8 x 0,5	1000	8,0	29,0	884,0	20
86068	12 x 0,5	300	8,8	31,6	380,8	20
86069	12 x 0,5	400	8,8	31,6	492,8	20
86070	12 x 0,5	500	8,8	31,6	604,8	20
86073	12 x 0,5	1000	8,8	31,6	1164,8	20

Cambios técnicos reservados.